



DEMANDE DE CERTIFICAT D'AUTORISATION DE REMLAI-DÉBLAI

Date de la demande

(Réservé à l'administration)

COMMENT PROCÉDER POUR L'ÉMISSION DE VOTRE CERTIFICAT :

- Suivre **chacune des neuf (9) étapes** du présent formulaire ;
- Déposer votre formulaire dûment rempli, signé et daté, incluant les documents exigés à l'étape (8), au comptoir de la réception de l'Hôtel de Ville situé au 1, rue du Pont ;
- Prévoir de défrayer le coût du certificat d'autorisation au montant de **50 \$** ;
✓ permis dépôt de surplus de terre de la municipalité **20 \$**.
- Le Service de l'urbanisme communiquera avec vous lorsque le certificat sera émis.

N.B. : Il vous est nécessaire de fournir tous les documents énumérés ci-dessous ainsi que toutes les informations requises pour ouvrir un dossier en vue de l'obtention d'un certificat.

1 IDENTIFICATION DU LIEU DES TRAVAUX :

Adresse complète :

Numéro de lot :

2 IDENTIFICATION DU REQUÉRANT :

Nom complet :

Adresse complète :

No. de téléphone : () - () - () -

Courriel :

3 IDENTIFICATION DU PROPRIÉTAIRE :

Même que le requérant? Oui Non

Si non, nom complet :

Adresse complète :

No. de téléphone : () - () - () -

Courriel :



DEMANDE DE CERTIFICAT D'AUTORISATION DE REMLAI-DÉBLAI

Date de la demande

(Réservé à l'administration)

4 IDENTIFICATION DE L'ENTREPRENEUR :				
Même que le requérant?	<input type="checkbox"/>	Oui	<input type="checkbox"/>	Non
Même que le propriétaire?	<input type="checkbox"/>	Oui	<input type="checkbox"/>	Non
Si non, nom complet :				
Adresse complète :				
No. de téléphone :	() -	() -	() -	
No. de RBQ :				
Courriel :				

5 ÉCHÉANCES ET COÛT DES TRAVAUX :			
Début des travaux le :		Fin des travaux le :	
Coût approximatif des travaux :		\$	

6 DESCRIPTION DES TRAVAUX DE REMLAI ET/OU DE DÉBLAI :	
Épaisseur du remblai /profondeur du déblai :	
Matériaux :	
Superficie :	
Pourquoi faites-vous ce remblai?	
Avez-vous des arbres à abattre sur le lieu des travaux :	
Y aura-t-il des moyens d'irrigation de l'eau?	
La propriété est-elle affectée par un milieu sensible (lac, cours d'eau ou milieu humide)?	
Si oui, à quelle distance se situe le milieu sensible du remblai et/ou déblai à effectuer?	



DEMANDE DE CERTIFICAT D'AUTORISATION DE REMBLAI-DÉBLAI

Date de la demande

(Réservé à l'administration)

AVIS IMPORTANT

Le règlement 2002-56, article 11.1.10, oblige toutes les personnes réalisant une construction ou un ouvrage à proximité d'un arbre à protéger exige la préservation (ni remblai, ni déblai, etc.) d'une ceinture de sauvegarde qui prend une forme cylindrique ayant un (1) m de profondeur et un rayon égal à dix (10) fois le diamètre du tronc mesuré à 1,4 m au-dessus du niveau du sol.







Le règlement 2002-56, article 11.5.3, interdit toute intervention incluant les remblais et les déblais dans la bande riveraine d'un milieu sensible (lac, cours d'eau, milieu humide).

Plusieurs autres dispositions s'appliquent.

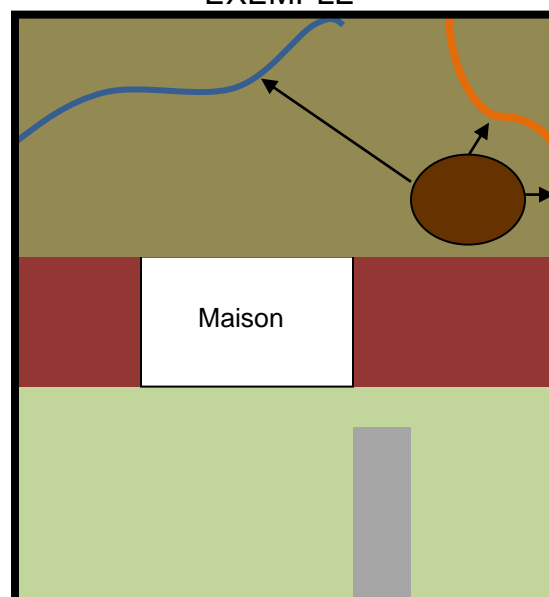
7 LOCALISATION DES TRAVAUX DE REMBLAI ET/OU DE DÉBLAI :

Inscrivez, sur une copie de votre certificat de localisation (si vous n'en avez pas faite un croquis proprement à la main sur une feuille), les informations suivantes afin de bien décrire les travaux de remblai et/ou déblai qui seront effectués sur le terrain. Utilisez les symboles proposés ci-dessous dans l'exemple.

LÉGENDE :

-  Cour arrière
-  Cour avant
-  Cour latérale
-  Distance d'un cours d'eau, lac ou milieu humide
-  Superficie du remblai
-  Distance ligne de terrain
-  Distance d'un talus/ forte pente

EXEMPLE





DEMANDE DE CERTIFICAT D'AUTORISATION DE REMLAI-DÉBLAI

Date de la demande

(Réservé à l'administration)

8 N'OUBLIEZ SURTOUT PAS DE FOURNIR AVEC LE PRÉSENT DOCUMENT :

- Une copie de l'acte notarié si vous êtes **nouveau propriétaire** OU une procuration si vous agissez à titre de requérant au nom du propriétaire;
- Un plan de propriété illustrant les distances, localisation des travaux, milieu sensible (lac, cours d'eau et milieu humide) et forte pente, superficie, arbres près ou sur la zone de travail etc.
- Tous autres plans et devis si nécessaire;

9 SIGNATURE ET DATE DE LA DEMANDE :

Signature : _____ Date : _____

N'oubliez pas qu'il est interdit d'entreprendre des travaux sans l'obtention d'un permis ou certificat.

RÉGLEMENTATION EN VIGUEUR :

Veuillez consulter le site Web de la Municipalité de Labelle pour visualiser les règlements d'urbanisme en vigueur (<https://www.municipalite.labelle.qc.ca/reglementation-d-urbanisme>).

Pour plus d'informations, veuillez communiquer avec le Service de l'urbanisme au 819 681-3371 poste 5012.