



Date de la demande

(Réservé à l'administration)

## DEMANDE DE CERTIFICAT D'AUTORISATION POUR L'ABATTAGE D'ARBRES

### COMMENT PROCÉDER POUR L'ÉMISSION DE VOTRE CERTIFICAT :

- Suivre **chacune des dix (10) étapes** du présent formulaire;
- Déposer votre formulaire dûment rempli, signé et daté, incluant les documents exigés à **l'étape 9**, au comptoir de la réception de l'Hôtel de Ville situé au 1, rue du Pont ou par courriel : [info@municipalite.labelle.qc.ca](mailto:info@municipalite.labelle.qc.ca) ;
- Il n'y a aucun frais exigible pour l'obtention d'un certificat d'autorisation d'abattage d'arbres;
- Le Service de l'urbanisme communiquera avec vous lorsque le certificat sera émis.

**N.B. :** Vous devez fournir tous les documents énumérés ci-dessous ainsi que toutes les informations requises pour ouvrir un dossier en vue de l'obtention d'un certificat.

### ① IDENTIFICATION DU LIEU DES TRAVAUX:

Adresse complète :	
Numéro de lot :	

### ② IDENTIFICATION DU REQUÉRANT :

Nom complet :		
Adresse complète :		
No. de téléphone :		
Courriel :		

### ③ IDENTIFICATION DU PROPRIÉTAIRE :

Même que le requérant ?	<input type="checkbox"/> Oui	<input type="checkbox"/> Non
Si non, nom complet :		
Adresse complète :		
No. de téléphone :		
Courriel :		



Date de la demande

(Réservé à l'administration)

**DEMANDE DE CERTIFICAT D'AUTORISATION  
POUR L'ABATTAGE D'ARBRES**

**4 IDENTIFICATION DE L'ENTREPRENEUR :**

Même que le requérant ?	<input type="checkbox"/> Oui	<input type="checkbox"/> Non
Même que le propriétaire ?	<input type="checkbox"/> Oui	<input type="checkbox"/> Non
Si non, nom complet :		
Adresse complète :		
No. de téléphone :		
No. de RBQ :		

**5 ÉCHÉANCES ET COÛT DES TRAVAUX :**




Début des travaux le :		Fin des travaux le :	
Coût approximatif des travaux :	\$		

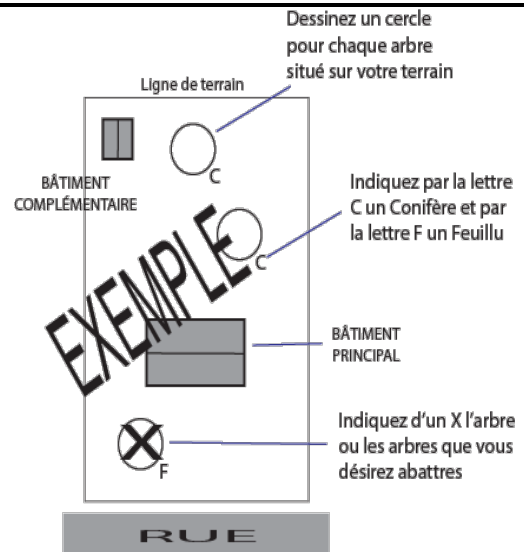
**6 DESCRIPTION DES TRAVAUX :**


**7 LOCALISATION DE L'ARBRE OU DES ARBRES :**

Inscrivez, **sur une copie de votre certificat de localisation**, les informations suivantes afin de bien décrire la localisation de l'arbre ou des arbres à abattre. Utilisez les symboles proposés ci-dessous dans l'exemple.

**LÉGENDE :**

-  Utilisez ce symbole pour indiquez un arbre ayant au moins 10 cm (4 pouces) de diamètre.
-  Utilisez ce symbole pour indiquez l'arbre ou les arbres que vous désirez abattre.
- F** Utilisez ce symbole pour indiquez que l'arbre est un feuillu.
- C** Utilisez ce symbole pour indiquez que l'arbre est un conifère.
-  Utilisez ce symbole pour indiquez la présence de plus de 10 arbres dans un secteur de votre terrain. Le chiffre devrait indiquer le nombre d'arbre de plus de 10 cm qui se trouve à cet endroit.





Date de la demande

(Réservé à l'administration)

## DEMANDE DE CERTIFICAT D'AUTORISATION POUR L'ABATTAGE D'ARBRES

### 8 DÉTAILS DE L'ABATTAGE :

Inscrivez toutes les informations et raisons pour lesquelles vous désirez procéder à l'abattage d'arbres sur votre propriété.

Nombre d'arbres que vous désirez abattre : \_\_\_\_\_

Localisation de l'arbre ou des arbres :

cour avant

cour latérale

cour arrière

Raisons de l'abattage :

arbre malade

arbre dangereux

autres raisons

arbre mort

arbre nuisible

### 9 N'OUBLIEZ SURTOUT PAS DE FOURNIR AVEC LE PRÉSENT DOCUMENT :

- Une copie de l'acte notarié **si vous êtes nouveau propriétaire** OU une procuration si vous agissez à titre de requérant au nom du propriétaire;
- Indiquez sur une copie de votre certificat de localisation montrant l'emplacement de ou des arbres qui seront abattus, tel que démontré dans l'exemple de l'étape 7;
- Plan démontrant l'aire de la coupe lors de travaux de construction;
- Les photographies de l'arbre ou des arbres à abattre.

### 10 SIGNATURE ET DATE DE LA DEMANDE :

Signature : \_\_\_\_\_ Date : \_\_\_\_\_

N'oubliez pas qu'il est interdit d'entreprendre des travaux sans l'obtention d'un permis ou certificat.

### RÉGLEMENTATION EN VIGUEUR :

Veillez consulter le site Web de la Municipalité de Labelle pour visualiser les règlements d'urbanisme en vigueur (<https://www.municipalite.labelle.qc.ca/reglementation-d-urbanisme>).

Pour plus d'informations, veuillez communiquer avec le Service de l'urbanisme au 819 681-3371 poste 5031.