

**DEMANDE DE CERTIFICAT D'AUTORISATION
POUR UN CABANON, ABRI À BOIS OU GAZEBO**

Date de la demande

COMMENT PROCÉDER POUR L'ÉMISSION DE VOTRE CERTIFICAT :

- Suivre **chacune des neuf (9) étapes** du présent formulaire ;
- Déposer votre formulaire dûment rempli, signé et daté, incluant les documents exigés à l'étape 8, au comptoir de la réception de l'Hôtel de Ville situé au 1, rue du Pont ;
- Prévoir de défrayer le coût du certificat d'autorisation au montant de **50,00 \$** ;
- Le Service de l'urbanisme communiquera avec vous lorsque le certificat sera émis.

N.B. : Il vous est nécessaire de fournir tous les documents énumérés ci-dessous ainsi que toutes les informations requises pour ouvrir un dossier en vue de l'obtention d'un certificat.

1 IDENTIFICATION DU LIEU DES TRAVAUX :

| | |
|--------------------|-------------|
| Adresse complète : | Code postal |
| Numéro de lot : | |

2 IDENTIFICATION DU REQUÉRANT :

| | |
|--------------------|-------------------|
| Nom complet : | |
| Adresse complète : | Code postal |
| No. de téléphone : | () - () - () - |

3 IDENTIFICATION DU PROPRIÉTAIRE :


| | | |
|-------------------------|------------------------------|------------------------------|
| Même que le requérant ? | <input type="checkbox"/> Oui | <input type="checkbox"/> Non |
| Si non, nom complet : | | |
| Adresse complète : | Code postal | |
| No. de téléphone : | () - () - () - | |

4 IDENTIFICATION DE L'ENTREPRENEUR :

| | | |
|----------------------------|------------------------------|------------------------------|
| Même que le requérant ? | <input type="checkbox"/> Oui | <input type="checkbox"/> Non |
| Même que le propriétaire ? | <input type="checkbox"/> Oui | <input type="checkbox"/> Non |
| Si non, nom complet : | | |
| Adresse complète : | Code postal | |
| No. de téléphone : | () - () - () - | |
| No. de RBQ : | | |

5 ÉCHÉANCES ET COÛT DES TRAVAUX :

| | |
|---------------------------------|----------------------|
| Début des travaux le : | Fin des travaux le : |
| Coût approximatif des travaux : | \$ |

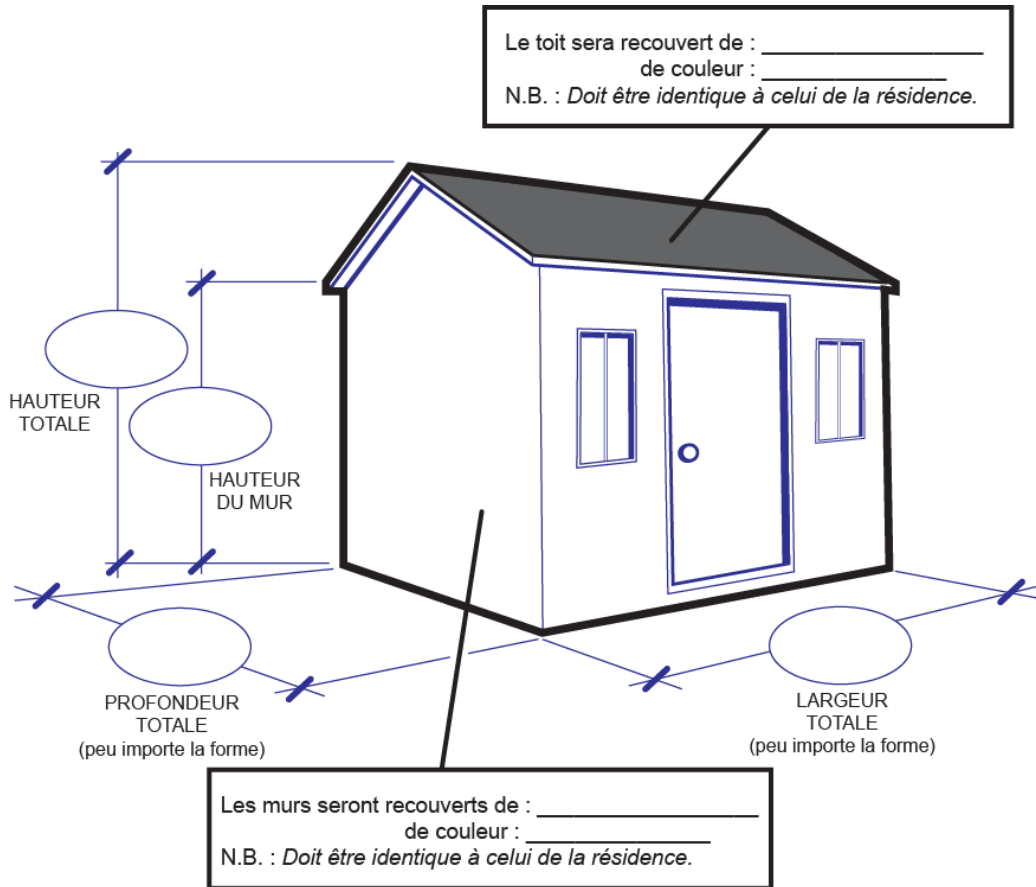


**DEMANDE DE CERTIFICAT D'AUTORISATION
POUR UN CABANON, ABRI À BOIS OU GAZEBO**

Date de la demande

6 DIMENSIONS ET REVÊTEMENTS:

Inscrivez toutes les informations dans les cases et bulles appropriées afin de bien décrire votre construction. Vous pouvez indiquer vos dimensions en pieds, en pouces ou en mètres.



7 FORME ET SUPERFICIE :

Inscrivez la superficie totale qu'aura votre construction, à l'intérieur de la forme ci-dessous.
N.B. : La superficie maximale totale est de 15 m² (160 pieds carrés) pour un cabanon.

Régulière

Superficie : _____

Biseautée

Superficie : _____

En "L"

Superficie : _____


Hexagonale

Superficie : _____

Autre forme

Dessinez ou joignez
un plan du cabanon
au présent document

Superficie : _____



**DEMANDE DE CERTIFICAT D'AUTORISATION
POUR UN CABANON, ABRI À BOIS OU GAZEBO**

Date de la demande

8 N'OUBLIEZ SURTOUT PAS DE FOURNIR AVEC LE PRÉSENT DOCUMENT :

- Une copie de l'acte notarié, si récemment propriétaire OU une procuration (autorisation) du propriétaire actuel, si nécessaire ;
- Une copie de votre certificat de localisation montrant l'implantation de la construction avec toutes les marges que vous prévoyez autour de celle-ci ;
- Liste des matériaux et couleurs des revêtements extérieurs ;
- Un plan de construction complet.

9 SIGNATURE ET DATE DE LA DEMANDE :

Nom : _____ Date : _____

N'oubliez pas qu'il est interdit d'entreprendre des travaux sans l'obtention d'un permis ou certificat.

RÉGLEMENTATION EN VIGUEUR :

Veillez consulter le site internet de la Municipalité de Labelle pour visualiser l'intégrale des règlements d'urbanisme en vigueur (<http://www.municipalite.labelle.qc.ca/fr/labelle-urbanisme.html>).

Pour plus d'informations, veuillez communiquer avec le Service de l'urbanisme au (819) 681-3371 poste 5007 ou 5008.