



**DEMANDE DE CERTIFICAT D'AUTORISATION  
POUR L'ABATTAGE D'ARBRES**

Date de la demande

**COMMENT PROCÉDER POUR L'ÉMISSION DE VOTRE CERTIFICAT :**

- Suivre **chacune des neuf (9) étapes** du présent formulaire ;
- Déposer votre formulaire dûment rempli, signé et daté, incluant les documents exigés à l'**étape 8**, au comptoir de la réception de l'Hôtel de Ville situé au 1, rue du Pont ;
- Il n'y a aucun frais exigible pour l'obtention d'un certificat d'autorisation d'abattage d'arbres;
- Le Service de l'urbanisme communiquera avec vous lorsque le certificat sera émis.

**N.B. :** Vous devez fournir tous les documents énumérés ci-dessous ainsi que toutes les informations requises pour ouvrir un dossier en vue de l'obtention d'un certificat.

**1 IDENTIFICATION DU LIEU DES TRAVAUX :**

Adresse complète :			Code postal
Numéro de lot :			

**2 IDENTIFICATION DU REQUÉRANT :**

Nom complet :			
Adresse complète :			Code postal
No. de téléphone :	( ) -	( ) -	( ) -

**3 IDENTIFICATION DU PROPRIÉTAIRE :**

Même que le requérant ?	<input type="checkbox"/> Oui <input type="checkbox"/> Non		
Si non, nom complet :			
Adresse complète :			Code postal
No. de téléphone :	( ) -	( ) -	( ) -

**4 IDENTIFICATION DE L'ENTREPRENEUR :**

Même que le requérant ?	<input type="checkbox"/> Oui <input type="checkbox"/> Non		
Même que le propriétaire ?	<input type="checkbox"/> Oui <input type="checkbox"/> Non		
Si non, nom complet :			
Adresse complète :			Code postal
No. de téléphone :	( ) -	( ) -	( ) -
No. de RBQ :			

**5 ÉCHÉANCES ET COÛT DES TRAVAUX :**

Début des travaux le :		Fin des travaux le :	
Coût approximatif des travaux :	\$		




## DEMANDE DE CERTIFICAT D'AUTORISATION POUR L'ABATTAGE D'ARBRES


Date de la demande

### 6 LOCALISATION DE L'ARBRE OU DES ARBRES :

Inscrivez, **sur une copie de votre certificat de localisation**, les informations suivantes afin de bien décrire la localisation de ou des arbres à abattre. Utilisez les symboles proposés ci-dessous dans l'exemple.


#### LÉGENDE :

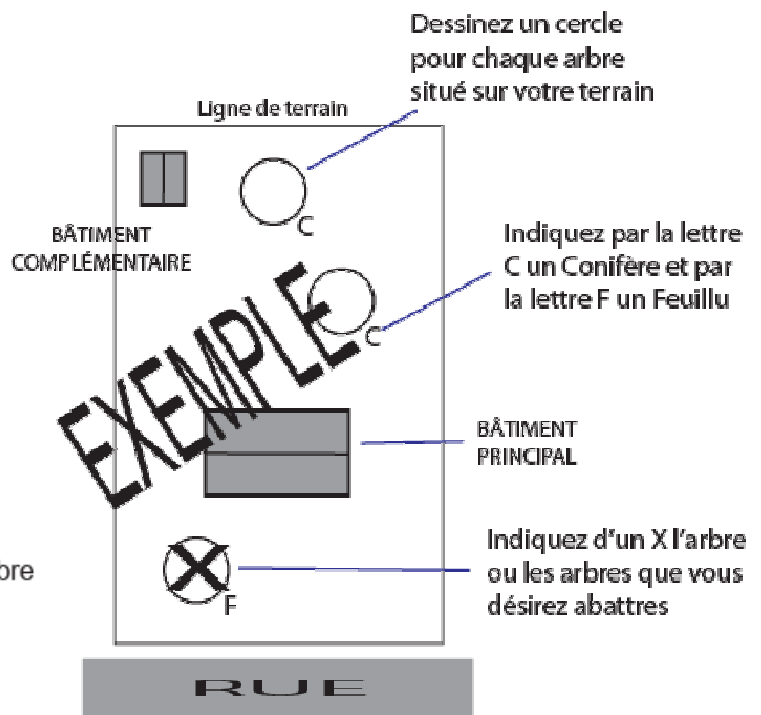
 Utilisez ce symbole pour indiquer un arbre ayant au moins 10 cm (4 pouces) de diamètre.

 Utilisez ce symbole pour indiquer l'arbre ou les arbres que vous désirez abattre.

F Utilisez ce symbole pour indiquer que l'arbre est un feuillu.

C Utilisez ce symbole pour indiquer que l'arbre est un conifère.

 Utilisez ce symbole pour indiquer la présence de plus de 10 arbres dans un secteur de votre terrain. Le chiffre devrait indiquer le nombre d'arbre de plus de 10 cm qui se trouve à cet endroit.



### 7 DÉTAILS DE L'ABATTAGE :

Inscrivez toutes les informations et raisons pour lesquelles vous désirez procéder à l'abattage d'arbres sur votre propriété.

Nombre d'arbres que vous désirez abattre :

Localisation de l'arbre ou des arbres :

- cour avant
- cour latérale
- cour arrière

Raisons de l'abattage :

- arbre malade
- arbre mort
- arbre dangereux
- arbre nuisible
- autres raisons

Décrire :



**DEMANDE DE CERTIFICAT D'AUTORISATION  
POUR L'ABATTAGE D'ARBRES**

Date de la demande

\_\_\_\_\_

**8 N'OUBLIEZ SURTOUT PAS DE FOURNIR AVEC LE PRÉSENT DOCUMENT :**

- Une copie de l'acte notarié, si récemment propriétaire OU une procuration (autorisation) du propriétaire actuel, si nécessaire ;
- Indiquez sur une copie de votre certificat de localisation montrant l'emplacement de ou des arbres qui seront abattus, tel que démontré dans l'exemple de l'étape 3 ;
- Les photographies de ou des arbres à abattre.

**9 SIGNATURE ET DATE DE LA DEMANDE :**

Nom : \_\_\_\_\_ Date : \_\_\_\_\_

N'oubliez pas qu'il est interdit d'entreprendre des travaux sans l'obtention d'un permis ou certificat.

**RÉGLEMENTATION EN VIGUEUR :**

*Veillez consulter le site internet de la Municipalité de Labelle pour visualiser l'intégrale des règlements d'urbanisme en vigueur (<http://www.municipalite.labelle.qc.ca/fr/labelle-urbanisme.html>).*

*Pour plus d'informations, veuillez communiquer avec le Service de l'urbanisme au (819) 681-3371 poste 5007 ou 5008.*